



OFICINA
DE ACOGIDA
AL PEREGRINO
CATEDRAL
DE SANTIAGO

Informe estadístico

Año 2020

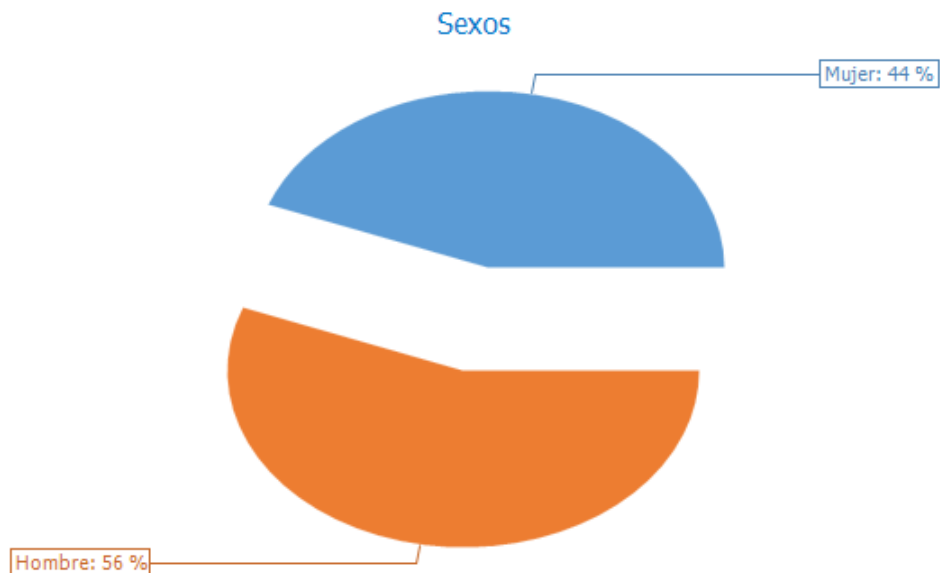
Oficina del Peregrino



La Peregrinación a Santiago en 2020

Durante todo el Año **2020** acudieron a la Oficina del Peregrino de Santiago de Compostela un total absoluto de 54.144 peregrinos, que podemos analizar con las siguientes tablas y gráficos:

Sexos



Nombre	Valor	%
Hombre	30221	55,82
Mujer	23923	44,18

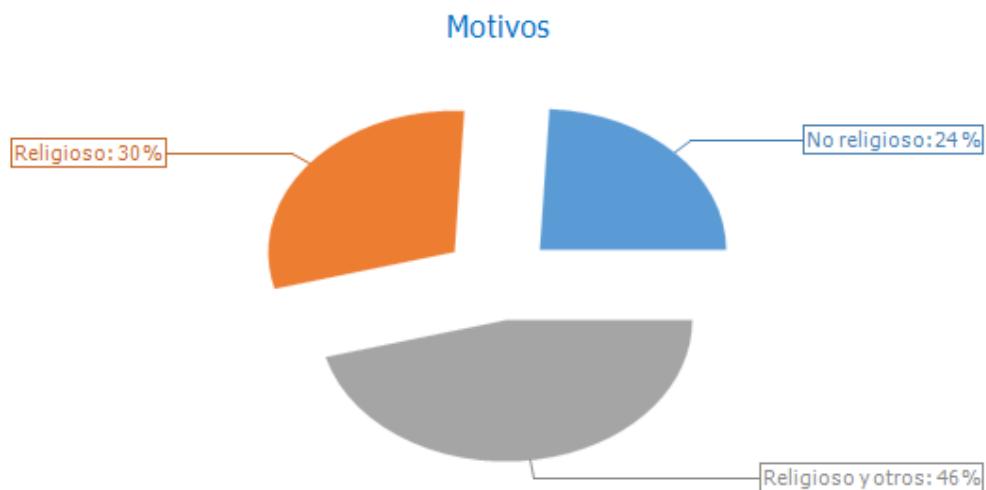
Medios

Medios



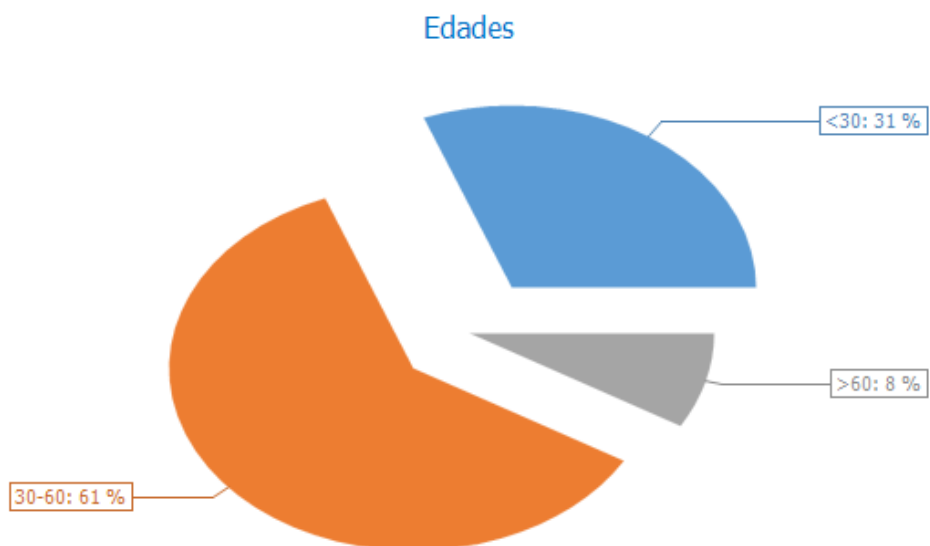
Nombre	Valor	%
Pie	49557	91,53
Bicicleta	4493	8,30
Caballo	59	0,11
Vela	23	0,04
Silla de ruedas	12	0,02

Motivos



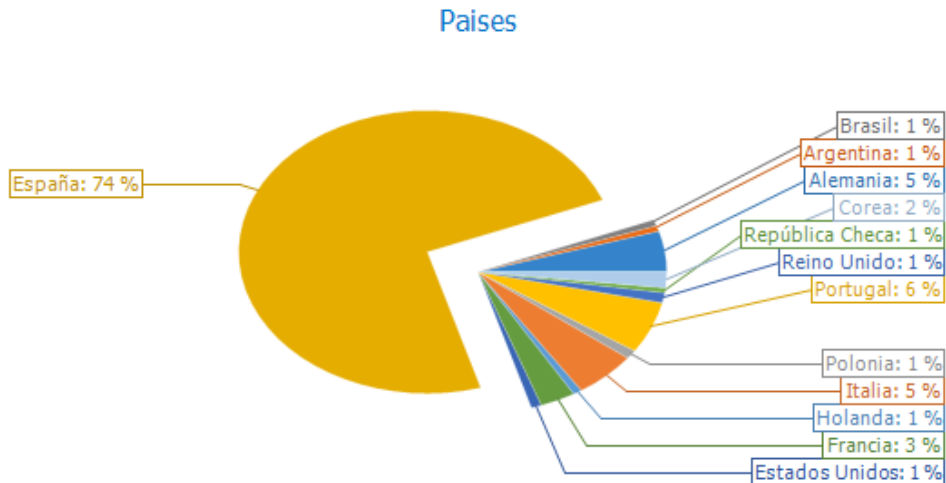
Nombre	Valor	%
Religioso y otros	24789	45,78
Religioso	16259	30,03
No religioso	13096	24,19

Edades



Nombre	Valor	%
30-60	32845	60,66
<30	16736	30,91
>60	4563	8,43

Países

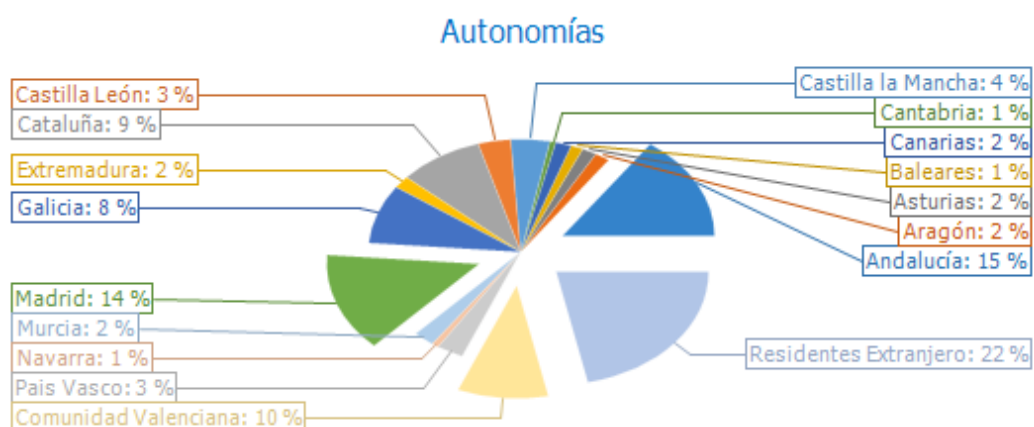


Nombre	Valor	%
España	37061	68,45
Portugal	2971	5,49
Italia	2706	5
Alemania	2344	4,33
Francia	1526	2,82
Corea	902	1,67
Reino Unido	573	1,06
Polonia	504	0,93
Estados Unidos	451	0,83
Holanda	377	0,7
Brasil	347	0,64
Argentina	326	0,6
República Checa	281	0,52
Belgica	263	0,49
Irlanda	252	0,47
Venezuela	205	0,38
Colombia	202	0,37
México	198	0,37
Rumania	189	0,35
Rusia	175	0,32
Suiza	172	0,32
Canadá	153	0,28
Dinamarca	122	0,23
Austria	104	0,19
Australia	103	0,19
Hungría	102	0,19
China	98	0,18
Bulgaria	95	0,18
Ucrania	87	0,16
Chile	78	0,14
Perú	75	0,14
Ecuador	72	0,13
Japón	68	0,13
Suecia	67	0,12

Eslovaquia	58	0,11
Croacia	57	0,11
Taiwán	46	0,08
Lituania	45	0,08
Uruguay	40	0,07
Paraguay	38	0,07
Finlandia	32	0,06
Eslovenia	31	0,06
Nueva Zelanda	27	0,05
Andorra	25	0,05
Sudáfrica	24	0,04
Cuba	23	0,04
Rep. Dominicana	22	0,04
Bolivia	21	0,04
Estonia	20	0,04
Guatemala	19	0,04
Noruega	16	0,03
Bielorrusia	16	0,03
Nicaragua	15	0,03
Grecia	14	0,03
Filipinas	13	0,02
Luxemburgo	12	0,02
Turquía	12	0,02
Honduras	12	0,02
Costa Rica	11	0,02
India	11	0,02
Letonia	11	0,02
Albania	11	0,02
Puerto Rico	10	0,02
Marruecos	10	0,02
Hong Kong	10	0,02
Panamá	10	0,02
Argelia	10	0,02
Singapur	9	0,02
Israel	9	0,02
El Salvador	9	0,02
Indonesia	8	0,01
Moldavia	8	0,01
Cabo Verde	7	0,01
Malta	7	0,01
Belice	6	0,01
Angola	6	0,01
Macedonia	6	0,01
Kazajistán	6	0,01
Irak	5	0,01
Tailandia	5	0,01
Armenia	4	0,01
Vietnam	4	0,01
Granada	3	0,01
Irán	3	0,01
Malasia	3	0,01
Guinea Ecuatorial	3	0,01
Bosnia	2	0
Madagascar	2	0
Kenya	2	0

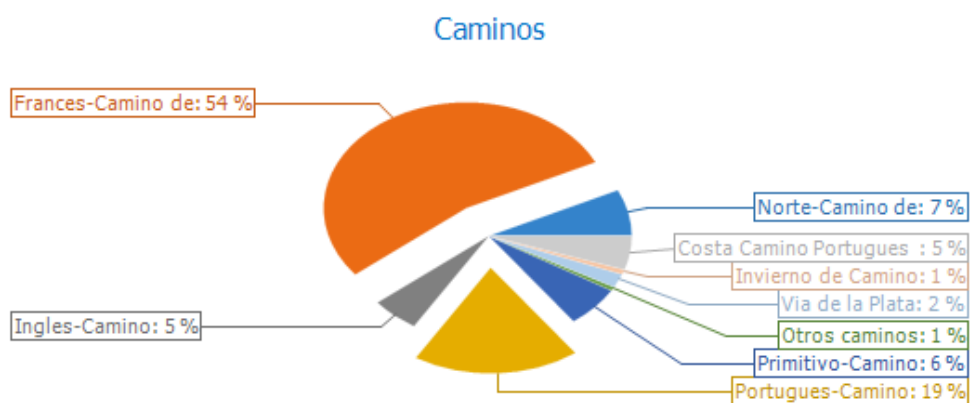
Afganistán	2	0
Tanzania	2	0
Georgia	2	0
Pakistán	2	0
Nepal	2	0
I. Reunión	2	0
Serbia	2	0
Kirguistán	2	0
Antillas Holandesas	2	0
Jamaica	2	0
Liberia	2	0
Egipto	2	0
Antigua y Barbuda	2	0
Gabón	1	0
Omán	1	0
Islas Feroe	1	0
Costa de Marfil	1	0
Etiopía	1	0
Chad	1	0
Bahamas	1	0
Ghana	1	0
Senegal	1	0
Islandia	1	0
Nigeria	1	0
Arabia Saudita	1	0
Fiji	1	0
Líbano	1	0
Uganda	1	0
Belice	1	0
Montenegro	1	0
Mauricio	1	0
San Marino	1	0
Siria	1	0

Autonomías (Peregrinos españoles)



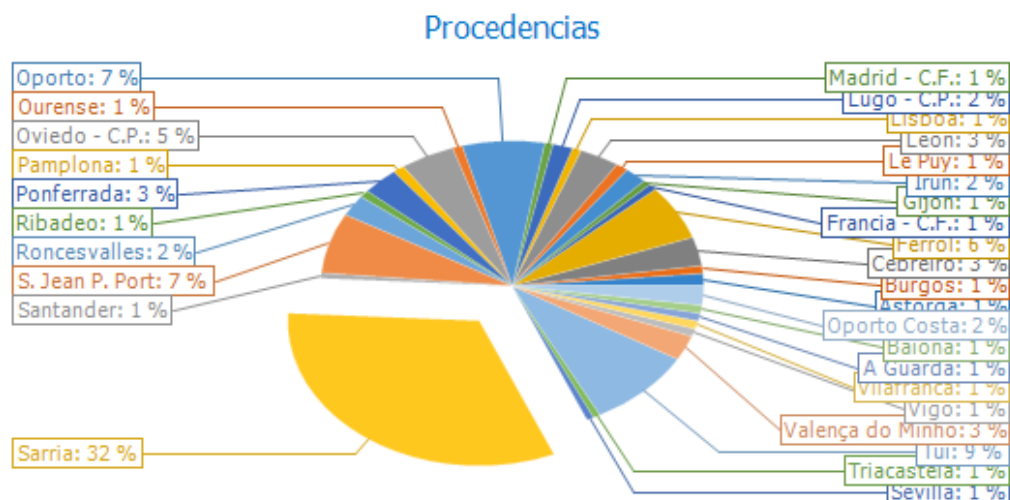
Nombre	Valor	%
Residentes Extranjero	9796	21,54
Andalucía	6843	15,04
Madrid	6366	14
Comunidad Valenciana	4396	9,66
Cataluña	4077	8,96
Galicia	3802	8,36
Castilla la Mancha	1895	4,17
Castilla León	1577	3,47
País Vasco	1286	2,83
Murcia	1022	2,25
Extremadura	799	1,76
Canarias	780	1,71
Aragón	725	1,59
Asturias	699	1,54
Baleares	586	1,29
Navarra	338	0,74
Cantabria	278	0,61
La Rioja	149	0,33
Ceuta	43	0,09
Melilla	28	0,06

Caminos



Nombre	Valor	%
Frances-Camino de	28906	53,39
Portugués-Camino	10252	18,93
Norte-Camino de	3804	7,03
Primitivo-Camino	3399	6,28
Inglés-Camino	2932	5,42
Costa Camino Portugués	2736	5,05
Vía de la Plata	1125	2,08
Invierno de Camino	406	0,75
Otros caminos	321	0,59
Muxía-Finisterre	263	0,49

Procedencias (Lugares de comienzo)



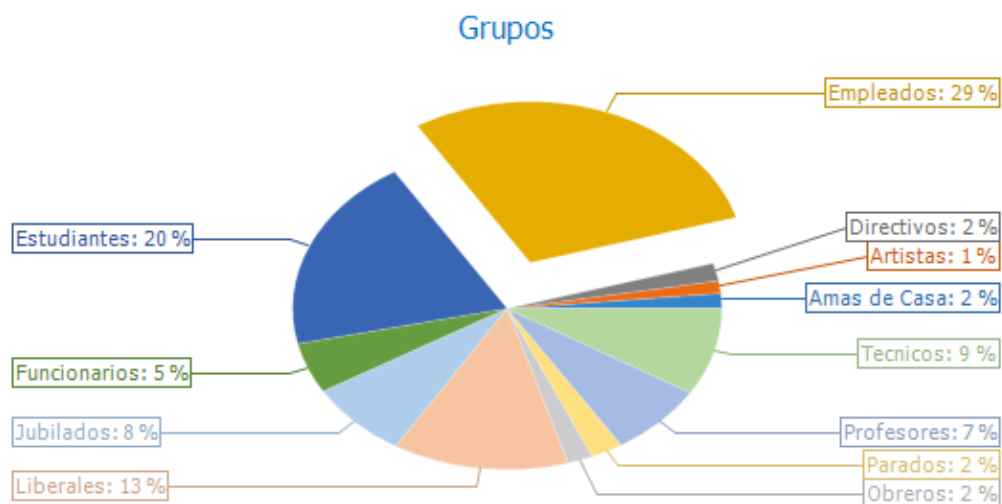
Nombre	Valor	%
Sarria	14879	27,48
Tui	4192	7,68
Oporto	3187	5,89
S. Jean P. Port	3131	5,78
Ferrol	2849	5,26
Oviedo - C.P.	2109	3,9
León	1539	2,84
Cebreiro	1494	2,76
Ponferrada	1420	2,62
Valença do Minho	1290	2,38
Roncesvalles	1103	2,04
Oporto Costa	989	1,83
Irún	856	1,58
Lugo - C.P.	775	1,43
Astorga	645	1,19
Le Puy	476	0,88
Pamplona	447	0,83
Vilafranca	419	0,77
Baiona	416	0,77
A Guarda	403	0,74
Burgos	398	0,74
Vigo	397	0,73
Ourense	385	0,71
Ribadeo	370	0,68
Lisboa	352	0,65
Francia - C.F.	320	0,59
Madrid - C.F.	316	0,58
Gijón	290	0,54
Sevilla	279	0,52
Triacastela	278	0,51
Santander	272	0,5
Bilbao	265	0,49
Resto Asturias - C.N	259	0,48
Barcelona	254	0,47

Ponte de Lima	238	0,44
Porriño	231	0,43
Ponferrada. C.Inv.	223	0,41
Avilés	222	0,41
Vilalba	217	0,4
Com. Valenciana - C.F.	208	0,38
Resto de Galicia	202	0,37
Muxia	197	0,36
Resto Portugal	197	0,36
Fonsagrada - C.P.	193	0,36
Logroño	157	0,29
Viana do Castelo	154	0,28
San Sebastián	148	0,27
Luarca	144	0,27
Monforte de Lemos	137	0,25
Abadín	132	0,24
Barcelos	120	0,22
Resto C. León C.F.	109	0,2
Resto Asturias - C.P.	105	0,19
Caminha	103	0,19
Baamonde	97	0,18
Resto Cantabria	97	0,18
Samos	96	0,18
Braga	94	0,17
Hendaya	91	0,17
Castilla la Mancha otros	76	0,14
Braga C.G.A.	72	0,13
Sahagún	70	0,13
Rates, S. Pedro	70	0,13
Oviedo - C.N.	69	0,13
Finisterra	66	0,12
Gudiña	64	0,12
Lisboa Costa	64	0,12
Alemania	63	0,12
Mondoñedo	59	0,11
Oia	55	0,1
Jaca	54	0,1
Ferreiros	53	0,1
Cadavo	53	0,1
R.Pais Vasco C.F.	51	0,09
Cataluña - C.F.	50	0,09
Bélgica	50	0,09
Zaragoza	48	0,09
Cast. la Mancha - C.F.	47	0,09
Grandas de Salime - C.P.	47	0,09
Salamanca	47	0,09
Somport	46	0,08
Tineo - C.P.	46	0,08
Lourenzá	44	0,08
Italia	44	0,08
A Coruña	43	0,08
Resto Andalucía	43	0,08
Bayonne	43	0,08
Povoa de Varzim	41	0,08
Lourdes	40	0,07

Resto de Portugal	40	0,07
Zamora	39	0,07
Coimbra	39	0,07
Francia - C.N	39	0,07
Vezelay	39	0,07
Holanda	38	0,07
Suiza	37	0,07
Puebla de Sanabria	36	0,07
Cataluña - O.C.	35	0,06
Vila do Conde	35	0,06
Resto Galicia	34	0,06
Carrión de los Condes	32	0,06
Vega de Valcarce	31	0,06
Neda	31	0,06
Resto País Vasco - C.N.	31	0,06
Arles	29	0,05
Resto de Europa	29	0,05
Hospital de Orbigo	29	0,05
Navarra	27	0,05
Granja de Moreruela	27	0,05
Sto. Domingo de la Calzada	26	0,05
Rabanal del Camino	25	0,05
Canfranc	25	0,05
Com. Valenciana - O.C.	25	0,05
Chaves-Portugal	25	0,05
Esposende	24	0,04
Murcia	23	0,04
Molinaseca	22	0,04
Guimaraes	22	0,04
Resto Europa	22	0,04
Valencia O.C.	21	0,04
París	20	0,04
Estella	20	0,04
Fatima	19	0,04
Aragón	19	0,04
Frómista	19	0,04
Córdoba	18	0,03
Castroverde	17	0,03
Vegadeo	17	0,03
La Mesa	16	0,03
Xunqueira de Ambia	16	0,03
Salas	16	0,03
Resto C. León - V.P.	16	0,03
Verín	15	0,03
La Rioja	15	0,03
Viseu	14	0,03
Montserrat	14	0,03
A Rúa	13	0,02
Valladolid	13	0,02
San Juan de Ortega	13	0,02
Puente la Reina	13	0,02
Grado	12	0,02
Austria	12	0,02
Madrid - V.P.	11	0,02
Cáceres	10	0,02

Malaga	10	0,02
Aveiro	10	0,02
Castrojeriz	10	0,02
Resto de Extremadura	10	0,02
Faro	10	0,02
Xinzo de Limia	10	0,02
Coimbra Costa	9	0,02
Biarritz	9	0,02
Republica Checa	8	0,01
Resto de Portugal	8	0,01
Las Médulas	7	0,01
Granada	7	0,01
O Barco de Valdeorras	7	0,01
Reino Unido C.Ing	7	0,01
Borres	7	0,01
Chantada	6	0,01
Cortegada C.G.A.	6	0,01
Badajoz	6	0,01
Quiroga	6	0,01
Fonfría	6	0,01
Jaén	5	0,01
Resto C. León	5	0,01
Huelva	5	0,01
Ribadavia C.G.A.	5	0,01
Cruz de Ferro	5	0,01
Barbadelo	5	0,01
Nájera	5	0,01
Laza	4	0,01
Castilla La Mancha VP	4	0,01
Mérida	4	0,01
Polonia	4	0,01
Roma	4	0,01
Reino Unido C.F.	4	0,01
Vincios	3	0,01
Lobios C.G.A.	3	0,01
Murcia V.P.	3	0,01
Allariz	3	0,01
Irlanda C.F.	3	0,01
Suecia	2	0
Benavente	2	0
Resto Europa C. Ing.	2	0
Grecia	2	0
Vilabade	2	0
Rábade	2	0
Dinamarca	2	0
Valcarlos	1	0
Hungría	1	0
Noruega	1	0
R. Castilla León C.Inv	1	0
El Escamplero	1	0
Artieda	1	0
T. Bouro C.G.A.	1	0
Peñaseita	1	0

Profesiones



Nombre	Valor	%
Empleados	6311	11,66
Estudiantes	4246	7,84
Liberales	2861	5,28
Técnicos	1885	3,48
Jubilados	1667	3,08
Profesores	1582	2,92
Funcionarios	1092	2,02
Parados	521	0,96
Obreros	412	0,76
Directivos	379	0,7
Amas de Casa	329	0,61
Artistas	271	0,5
Agricultores	122	0,23
Deportistas	93	0,17
Sacerdotes	78	0,14