



OFICINA
DE ACOGIDA
AL PEREGRINO
**CATEDRAL
DE SANTIAGO**

Informe estadístico

Año 2019

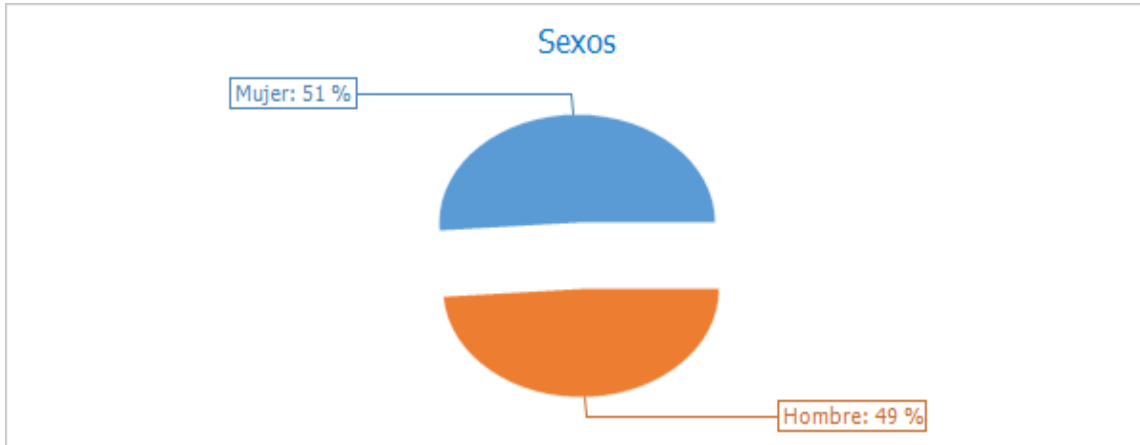
Oficina del Peregrino



La Peregrinación a Santiago en 2019

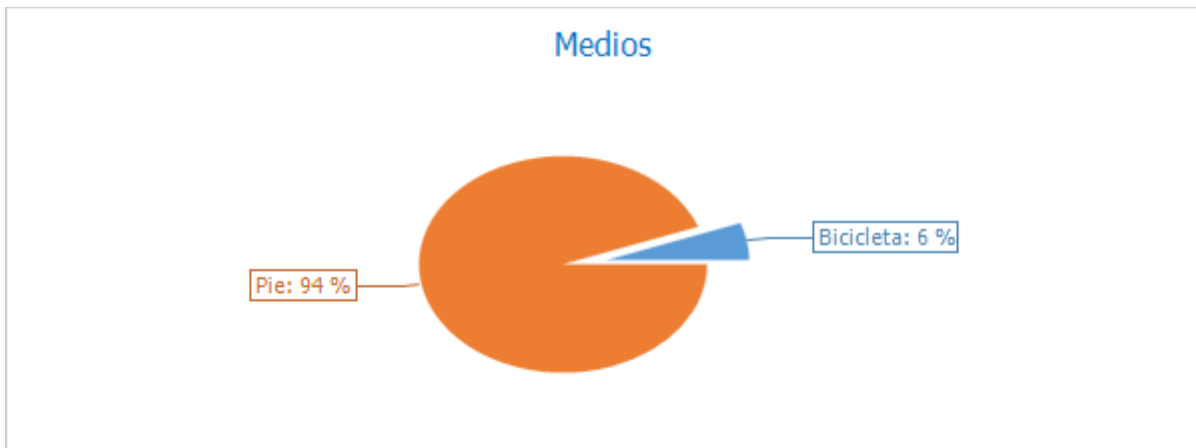
Durante todo el Año **2019** acudieron a la Oficina del Peregrino de Santiago de Compostela un total absoluto de 347.578 peregrinos, que podemos analizar con las siguientes tablas y gráficos:

Sexos



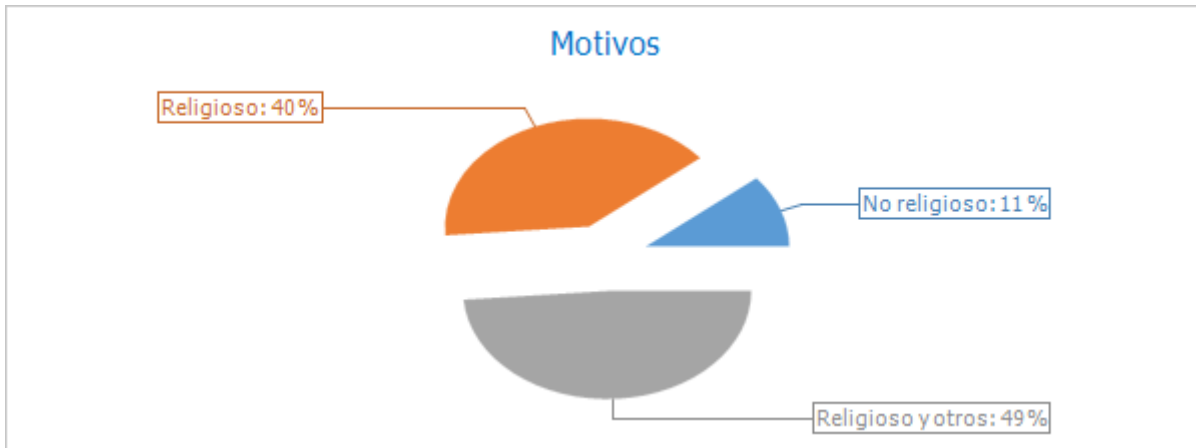
Nombre	Valor	%
Mujer	177.801	51,15
Hombre	169.777	48,85

Medios



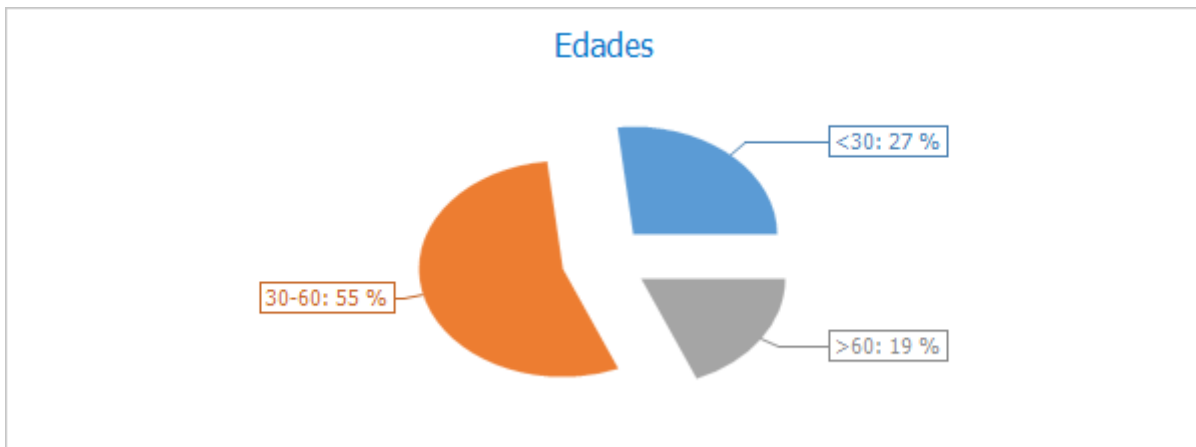
Nombre	Valor	%
Pie	327.281	94,16
Bicicleta	19.563	5,63
Caballo	406	0,12
Vela	243	0,07
Silla de ruedas	85	0,02

Motivos



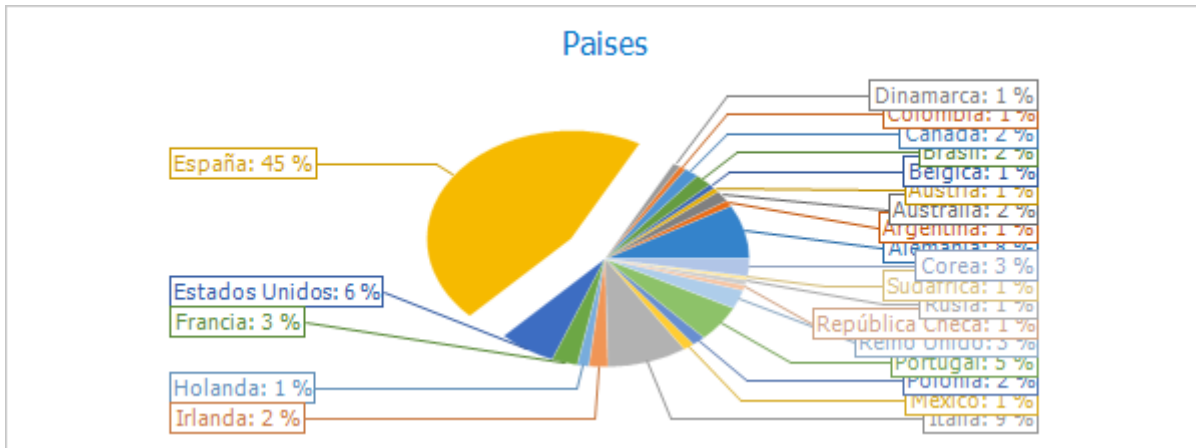
Nombre	Valor	%
Religioso y otros	169.314	48,71
Religioso	140.110	40,31
No religioso	38.154	10,98

Edades



Nombre	Valor	%
30-60	189.505	54,52
<30	92.970	26,75
>60	65.103	18,73

Países



Nombre	Valor	%
España	146.350	42,11
Italia	28.749	8,27
Alemania	26.167	7,53
Estados Unidos	20.652	5,94
Portugal	17.450	5,02
Francia	9.248	2,66
Reino Unido	9.132	2,63
Corea	8.224	2,37
Irlanda	6.826	1,96
Brasil	6.025	1,73
Australia	5.301	1,53
Canadá	5.279	1,52
Polonia	4.874	1,4
Holanda	4.195	1,21
México	4.091	1,18
Argentina	2.954	0,85
Dinamarca	2.610	0,75
Rusia	2.605	0,75
República Checa	2.494	0,72
Belgica	2.335	0,67
Colombia	2.313	0,67
Austria	2.136	0,61
Sudáfrica	1.780	0,51
Taiwán	1.625	0,47
Suiza	1.554	0,45
Suecia	1.481	0,43
Japón	1.452	0,42
Hungría	1.201	0,35
Eslovaquia	1.127	0,32
China	1.062	0,31

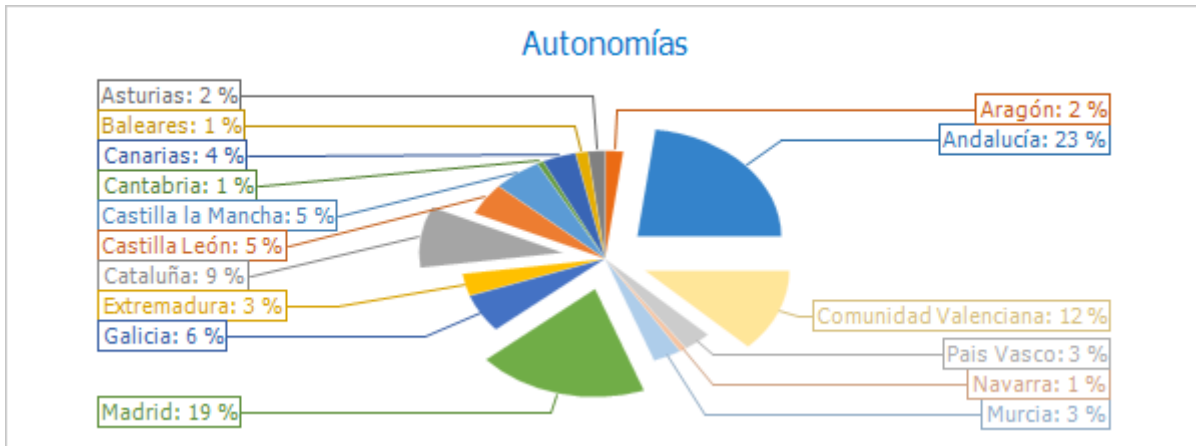
Ucrania	1.052	0,3
Nueva Zelanda	914	0,26
Venezuela	877	0,25
Eslovenia	855	0,25
Rumania	848	0,24
Lituania	777	0,22
Finlandia	755	0,22
Noruega	684	0,2
Uruguay	614	0,18
Croacia	607	0,17
Bulgaria	587	0,17
Filipinas	528	0,15
Chile	481	0,14
Israel	440	0,13
Singapur	436	0,13
Ecuador	432	0,12
Puerto Rico	331	0,1
Perú	326	0,09
Malta	287	0,08
Costa Rica	280	0,08
Islandia	259	0,07
Estonia	236	0,07
Letonia	214	0,06
Bielorrusia	174	0,05
India	168	0,05
Malasia	168	0,05
Guatemala	149	0,04
Luxemburgo	137	0,04
Argelia	135	0,04
Andorra	135	0,04
Indonesia	130	0,04
Hong Kong	126	0,04
Paraguay	106	0,03
Rep. Dominicana	103	0,03
Grecia	100	0,03
Irak	97	0,03
Cuba	95	0,03
Bolivia	84	0,02
Panamá	80	0,02
Turquía	76	0,02
Honduras	68	0,02
Líbano	66	0,02
Marruecos	64	0,02

El Salvador	61	0,02
Nicaragua	46	0,01
Emiratos Arabes Unidos	43	0,01
Cabo Verde	43	0,01
Armenia	42	0,01
Namibia	42	0,01
Tailandia	41	0,01
Serbia	40	0,01
Moldavia	38	0,01
Albania	32	0,01
Jamaica	31	0,01
Belice	29	0,01
Macedonia	29	0,01
Egipto	29	0,01
Georgia	27	0,01
Nueva Caledonia	26	0,01
Irán	25	0,01
Vietnam	23	0,01
Omán	20	0,01
Jordania	19	0,01
Kazajistán	19	0,01
Camerún	17	0
Nigeria	16	0
Islas Feroe	16	0
Kenya	15	0
Swazilandia	15	0
Madagascar	15	0
Bosnia	15	0
Laos	14	0
Angola	13	0
Zimbabwe	13	0
Guinea	13	0
Uzbekistán	12	0
Comores	12	0
Dominica	12	0
Costa de Marfil	11	0
San Marino	10	0
Arabia Saudita	10	0
Chipre	9	0
Rwanda	9	0
Afganistán	8	0
Sri Lanka	8	0
Trinidad y Tobago	8	0

Túnez	8	0
Mauritania	7	0
Montenegro	7	0
Pakistán	7	0
Palau	6	0
Qatar	6	0
Etiopía	6	0
Siria	6	0
Camboya	6	0
Mónaco	6	0
Nepal	6	0
Liberia	6	0
Haití	6	0
Bangladesh	5	0
Groenlandia	5	0
Tuvalu	5	0
Senegal	5	0
Mozambique	5	0
Barbados	5	0
Tanzania	5	0
Rep. Centrafricana	5	0
Gabón	4	0
I. Reunión	4	0
Liechensein	4	0
Palestina	4	0
Botswana	4	0
Zambia	4	0
Bermudas	4	0
Bahamas	3	0
Surinam	3	0
Libia	3	0
Timor Oriental	3	0
Eritrea	3	0
Ghana	3	0
Tayikistán	2	0
Gambia	2	0
Antillas Holandesas	2	0
Uganda	2	0
Sudán	2	0
Kuwait	2	0
Congo	2	0
Zaire	2	0
Mongolia	2	0

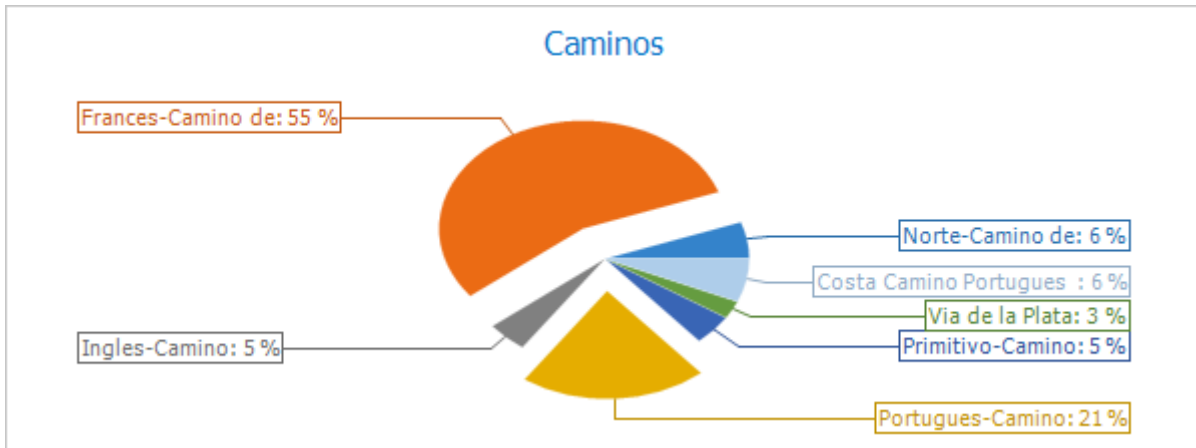
Kosovo	2	0
Aruba	2	0
Azerbaiyán	2	0
Islas Caimán	2	0
Vanuatu	2	0
Fiji	2	0
Mauricio	2	0
Kirguistán	2	0
Burkina Faso	2	0
Chad	2	0
Sin establecer	2	0
Brunei	1	0
Islas Vírgenes	1	0
Papúa - Nueva Guinea	1	0
Micronesia	1	0
Mali	1	0
Maldivas	1	0
Benin	1	0
Brunei	1	0
Lesotho	1	0
Belice	1	0
Bhután	1	0
Guinea Ecuatorial	1	0
Granada	1	0
Martinica	1	0
Samoa Occidental	1	0
Sierra Leona	1	0
Togo	1	0
Turkmenistán	1	0
Malawi	1	0
Yemen	1	0

Autonomías (Peregrinos españoles)



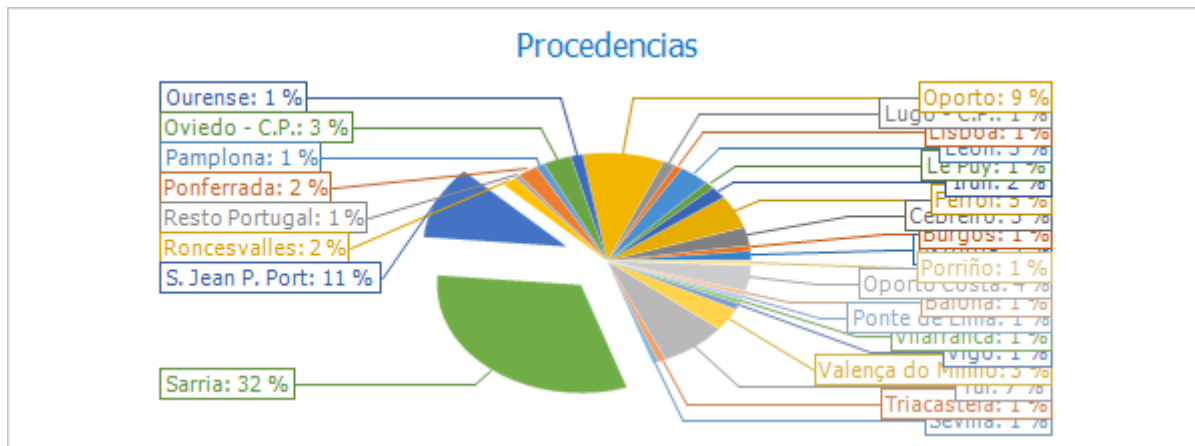
Nombre	Valor	%
Andalucía	33.155	22,76
Madrid	27.683	19,01
Comunidad Valenciana	17.830	12,24
Cataluña	13.183	9,05
Galicia	8.309	5,7
Castilla la Mancha	7.855	5,39
Castilla León	6.918	4,75
Canarias	5.435	3,73
Extremadura	4.846	3,33
Murcia	4.618	3,17
País Vasco	4.523	3,11
Aragón	2.891	1,98
Asturias	2.817	1,93
Baleares	2.005	1,38
Navarra	1.128	0,77
Cantabria	1.044	0,72
La Rioja	629	0,43
Residentes Extranjero	465	0,32
Ceuta	188	0,13
Melilla	137	0,09

Caminos



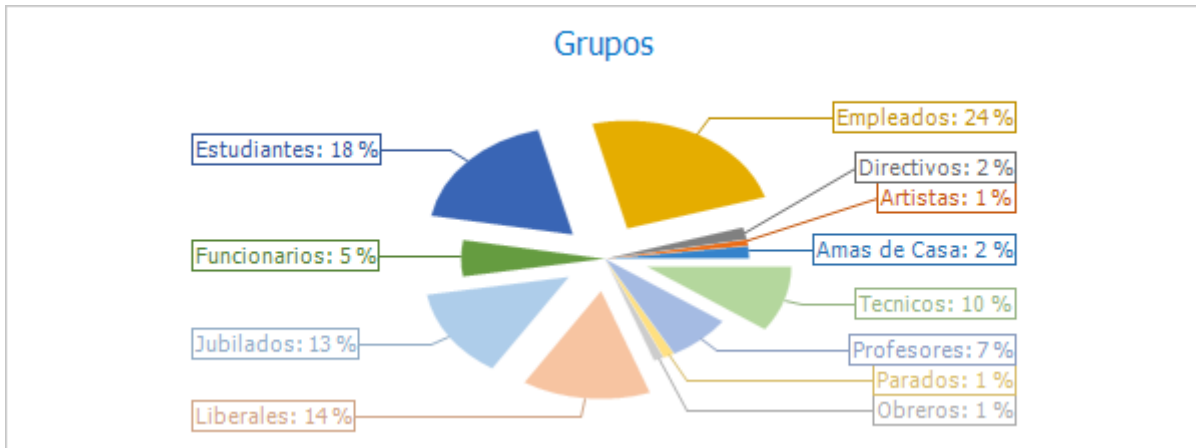
Nombre	Valor	%
Frances-Camino de	189.937	54,65
Portugués-Camino	72.357	20,82
Costa Camino Portugés	22.292	6,41
Norte-Camino de	19.019	5,47
Inglés-Camino	15.780	4,54
Primitivo-Camino	15.715	4,52
Vía de la Plata	9.201	2,65
Muxía-Finisterre	1.548	0,45
Invierno de Camino	1.035	0,3
Otros caminos	694	0,2

Procedencias (Lugares de comienzo)



Nombre	Valor	%
Sarria	96.124	27,66
S. Jean P. Port	33.197	9,55
Oporto	27.924	8,03
Tui	22.814	6,56
Ferrol	15.097	4,34
Oporto Costa	11.421	3,29
León	10.505	3,02
Valença do Minho	10.490	3,02
Oviedo - C.P.	9.531	2,74
Cebreiro	8.367	2,41
Ponferrada	6.804	1,96
Irún	5.580	1,61
Roncesvalles	4.920	1,42
Astorga	4.513	1,3
Lugo - C.P.	4.165	1,2
Ourense	4.163	1,2
Le Puy	3.180	0,91
Pamplona	3.039	0,87
Lisboa	2.651	0,76
Vigo	2.638	0,76
Triacastela	2.637	0,76

Profesiones



Nombre	Valor	%
Empleados	82.758	23,81
Estudiantes	62.681	18,03
Liberales	49.458	14,23
Jubilados	45.970	13,23
Técnicos	33.624	9,67
Profesores	24.748	7,12
Funcionarios	18.635	5,36
Amas de Casa	6.634	1,91
Directivos	6.280	1,81
Parados	4.350	1,25
Obreros	4.029	1,16
Artistas	3.273	0,94
Sacerdotes	1.631	0,47
Religiosas/os	1.250	0,36
Agricultores	1.235	0,36
Deportistas	543	0,16
Marinos	479	0,14