




Informe estadístico
Año 2017
Oficina del Peregrino

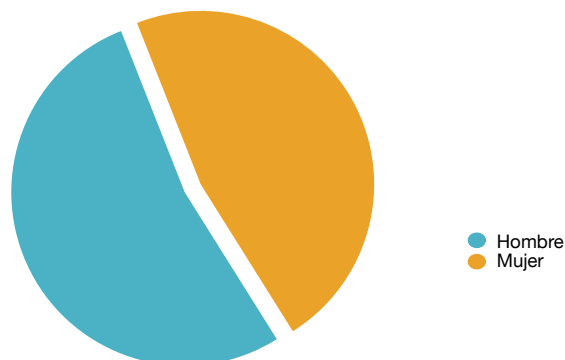


La Peregrinación a Santiago en 2017

Durante todo el Año **2017** acudieron a la Oficina del Peregrino de Santiago de Compostela un total absoluto de 301.036 peregrinos, que podemos analizar con las siguientes tablas y gráficos:

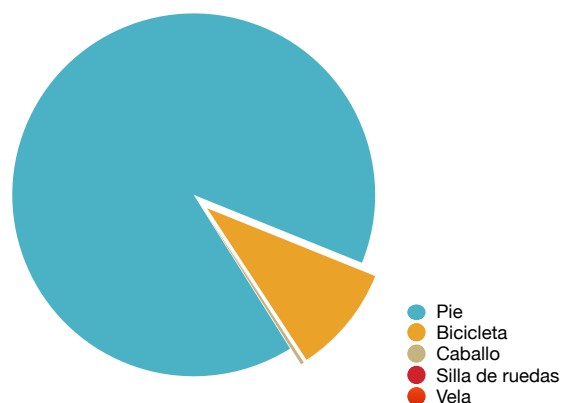
Sexo

Sexo	Nº de Peregrinos
Hombre	153169 (50,88%)
Mujer	147867 (49,12%)



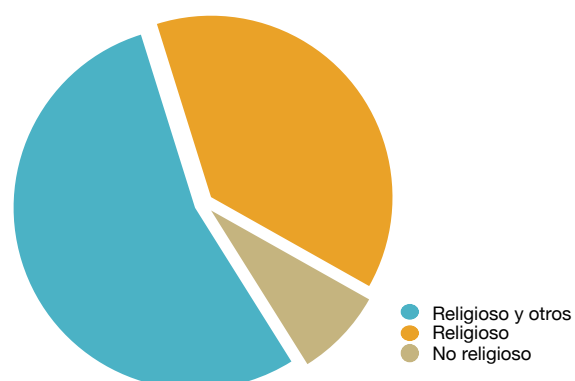
El medio

Medio	Nº de Peregrinos
Pie	278490 (92,51%)
Bicicleta	21933 (7,29%)
Caballo	417 (0,14%)
Vela	153 (0,05%)
Silla de ruedas	43 (0,01%)



Motivo de la peregrinación

Motivos	Nº de Peregrinos
Religioso y otros	142662 (47,39%)
Religioso	130831 (43,46%)
No religioso	27543 (9,15%)



Nacionalidades

País	Nº Peregrinos
España	132479 (44,01%)
Italia	27073 (8,99%)
Alemania	23227 (7,72%)
Estados Unidos	17522 (5,82%)
Portugal	12940 (4,30%)
Francia	8835 (2,93%)
Irlanda	6643 (2,21%)
Reino Unido	5768 (1,92%)
Brasil	5113 (1,70%)
Corea	5106 (1,70%)
Polonia	5072 (1,68%)
Australia	4890 (1,62%)
Canadá	4612 (1,53%)
Holanda	3520 (1,17%)
México	3111 (1,03%)
Argentina	2617 (0,87%)
Dinamarca	2273 (0,76%)
Belgica	2069 (0,69%)
República Checa	1868 (0,62%)
Colombia	1752 (0,58%)
Austria	1657 (0,55%)
Suiza	1611 (0,54%)
Rusia	1540 (0,51%)
Japón	1474 (0,49%)
Suecia	1342 (0,45%)
Hungría	1216 (0,40%)
Sudáfrica	1065 (0,35%)
China	1045 (0,35%)
Nueva Zelanda	843 (0,28%)
Eslovaquia	823 (0,27%)
Finlandia	769 (0,26%)
Venezuela	726 (0,24%)
Noruega	699 (0,23%)
Lituania	675 (0,22%)
Taiwán	649 (0,22%)

País	Nº Peregrinos
Eslovenia	624 (0,21%)
Rumania	597 (0,20%)
Bulgaria	475 (0,16%)
Uruguay	456 (0,15%)
Ucrania	440 (0,15%)
Chile	418 (0,14%)
Ecuador	415 (0,14%)
Filipinas	410 (0,14%)
Puerto Rico	372 (0,12%)
Croacia	354 (0,12%)
Israel	280 (0,09%)
Letonia	278 (0,09%)
Perú	255 (0,08%)
Estonia	220 (0,07%)
Malta	215 (0,07%)
Costa Rica	212 (0,07%)
Singapur	160 (0,05%)
Islandia	159 (0,05%)
Paraguay	123 (0,04%)
Guatemala	102 (0,03%)
Malasia	100 (0,03%)
Andorra	98 (0,03%)
Luxemburgo	94 (0,03%)
Indonesia	86 (0,03%)
India	86 (0,03%)
Rep. Dominicana	86 (0,03%)
Bolivia	86 (0,03%)
Grecia	80 (0,03%)
Turquía	73 (0,02%)
Panamá	72 (0,02%)
Bielorrusia	70 (0,02%)
Cuba	61 (0,02%)
Líbano	61 (0,02%)
El Salvador	57 (0,02%)
Honduras	52 (0,02%)

Nacionalidad

País	Nº Peregrinos
Armenia	37 (0,01%)
Egipto	36 (0,01%)
Marruecos	35 (0,01%)
Nicaragua	31 (0,01%)
Albania	29 (0,01%)
Moldavia	28 (0,01%)
Serbia	28 (0,01%)
Namibia	28 (0,01%)
Emiratos Arabes Unidos	27 (0,01%)
Chipre	24 (0,01%)
Camerún	23 (0,01%)
San Marino	20 (0,01%)
Tailandia	20 (0,01%)
Jordania	19 (0,01%)
Georgia	17 (0,01%)
Sri Lanka	17 (0,01%)
Bosnia	15 (0,00%)
Irán	13 (0,00%)
Siria	11 (0,00%)
Kazajistán	10 (0,00%)
Zimbabwe	9 (0,00%)
Nigeria	8 (0,00%)
Arabia Saudita	8 (0,00%)
Vietnam	8 (0,00%)
Macedonia	8 (0,00%)
Kuwait	7 (0,00%)
Kenya	7 (0,00%)
Costa de Marfil	7 (0,00%)
Mongolia	7 (0,00%)
Trinidad y Tobago	7 (0,00%)
Bermudas	6 (0,00%)
Mauricio	6 (0,00%)
Mauritania	6 (0,00%)
Mozambique	5 (0,00%)
Nepal	5 (0,00%)

País	Nº Peregrinos
Pakistán	5 (0,00%)
Cabo Verde	5 (0,00%)
Argelia	5 (0,00%)
Barbados	5 (0,00%)
Guinea Ecuatorial	5 (0,00%)
Palestina	4 (0,00%)
Angola	4 (0,00%)
Islas Feroe	4 (0,00%)
Congo	4 (0,00%)
Liechtenstein	4 (0,00%)
Togo	3 (0,00%)
Belice	3 (0,00%)
Omán	3 (0,00%)
Túnez	3 (0,00%)
Bahrein	3 (0,00%)
Afganistán	3 (0,00%)
Etiopía	3 (0,00%)
Comores	2 (0,00%)
Haití	2 (0,00%)
Guinea	2 (0,00%)
Uzbekistán	2 (0,00%)
Rwanda	2 (0,00%)
Tanzania	2 (0,00%)
Nueva Caledonia	2 (0,00%)
Madagascar	2 (0,00%)
Antigua y Barbuda	2 (0,00%)
Montenegro	1 (0,00%)
Ghana	1 (0,00%)
Aruba	1 (0,00%)
Gambia	1 (0,00%)
Brunei	1 (0,00%)
Zambia	1 (0,00%)
Malawi	1 (0,00%)
Mónaco	1 (0,00%)
Mali	1 (0,00%)

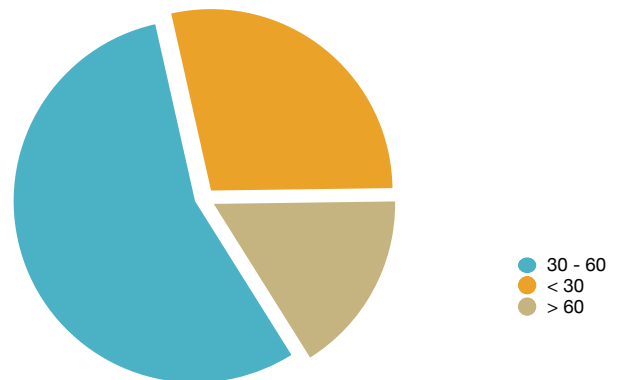
Nacionalidad

Myanmar	1 (0,00%)
Guinea - Bissau	1 (0,00%)
Kirguistán	1 (0,00%)
Martinica	1 (0,00%)
Burkina Faso	1 (0,00%)
Fiji	1 (0,00%)
Benin	1 (0,00%)
Papúa - Nueva Guinea	1 (0,00%)
Kosovo	1 (0,00%)
Guadalupe	1 (0,00%)

País	Nº Peregrinos
Gabón	1 (0,00%)
Uganda	1 (0,00%)
Antillas Holandesas	1 (0,00%)
Tonga	1 (0,00%)
Guayana Francesa	1 (0,00%)
Groenlandia	1 (0,00%)
Azerbaiyán	1 (0,00%)
Bangladesh	1 (0,00%)
Islas Caimán	1 (0,00%)
Níger	1 (0,00%)

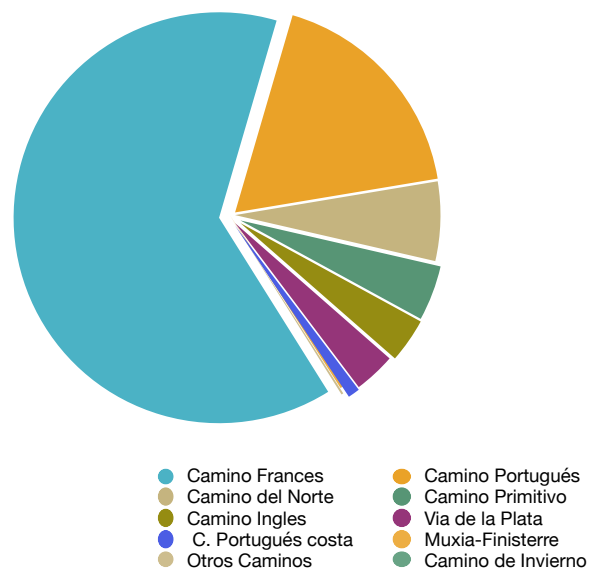
Edad

Edad	Nº de Peregrinos
30 - 60	164625 (54,69%)
< 30	84064 (27,92%)
> 60	52347 (17,39%)



Según los caminos

Camino	Nº de Peregrinos
Camino Francés	180737 (60,04%)
Camino Portugués	59233 (19,68%)
Camino del Norte	17836 (5,92%)
Camino Primitivo	13685 (4,55%)
Camino Inglés	11321 (3,76%)
Vía de la Plata	9138 (3,04%)
Camino Portugues de la costa	7329 (2,43%)
Muxia-Finisterre	665 (0,22%)
Camino de Invierno	555 (0,18%)
Otros caminos	537 (0,18%)



Lugar de comienzo

Procedencia	Nº Peregrinos
Sarria	79717 (26,48%)
S. Jean P. Port	33177 (11,02%)
Oporto	22335 (7,42%)
Tui	20139 (6,69%)
León	11614 (3,86%)
Ferrol	10822 (3,59%)
Cebreiro	10130 (3,37%)
Oviedo - C.P.	7903 (2,63%)
Ponferrada	7656 (2,54%)
Valença do Minho	6982 (2,32%)
Roncesvalles	6102 (2,03%)
Astorga	5213 (1,73%)
Irún	5082 (1,69%)
Pamplona	3870 (1,29%)
Lugo - C.P.	3720 (1,24%)
Ourense	3573 (1,19%)
Le Puy	3134 (1,04%)
Burgos	2932 (0,97%)
Triacastela	2874 (0,95%)
Oporto Costa	2634 (0,87%)
Lisboa	2474 (0,82%)
Vilafranca	2342 (0,78%)
Sevilla	2195 (0,73%)
Ponte de Lima	1870 (0,62%)
Resto Asturias - C.N	1750 (0,58%)
Ribadeo	1602 (0,53%)
Francia - C.F.	1570 (0,52%)
Resto Portugal	1558 (0,52%)
Vigo	1477 (0,49%)
Samos	1386 (0,46%)
Resto C. León C.F.	1291 (0,43%)
Bilbao	1282 (0,43%)
Santander	1139 (0,38%)
Porriño	1121 (0,37%)
Gijón	1048 (0,35%)
Vilalba	1036 (0,34%)

Procedencia	Nº Peregrinos
Logroño	786 (0,26%)
Baiona	739 (0,25%)
Barcelos	721 (0,24%)
San Sebastián	719 (0,24%)
Alemania	644 (0,21%)
Avilés	634 (0,21%)
Viana do Castelo	622 (0,21%)
Madrid - C.F.	619 (0,21%)
Fonsagrada - C.P.	607 (0,20%)
Braga	561 (0,19%)
Abadin	543 (0,18%)
Baamonde	511 (0,17%)
Rates, S. Pedro	458 (0,15%)
Holanda	457 (0,15%)
A Guarda	455 (0,15%)
Salamanca	446 (0,15%)
Zamora	429 (0,14%)
Somport	396 (0,13%)
Mondoñedo	396 (0,13%)
Resto Asturias - C.P.	393 (0,13%)
Oviedo - C.N.	388 (0,13%)
Resto Cantabria	369 (0,12%)
Sahagún	364 (0,12%)
Neda	360 (0,12%)
Muxia	344 (0,11%)
Francia - C.N	336 (0,11%)
Lourdes	333 (0,11%)
Ponferrada. C.Inv.	329 (0,11%)
Resto País Vasco - C.N.	324 (0,11%)
Fatima	322 (0,11%)
Vega de Valcarce	294 (0,10%)
Cadavo	283 (0,09%)
Finisterra	283 (0,09%)
Caminha	283 (0,09%)
Lisboa Costa	277 (0,09%)
Oia	268 (0,09%)

Lugar de comienzo

Procedencia	Nº Peregrinos
Castilla la Mancha otros	118 (0,04%)
Resto de Galicia	117 (0,04%)
París	117 (0,04%)
Navarra	113 (0,04%)
Valencia O.C.	110 (0,04%)
Mérida	110 (0,04%)
Cataluña - C.F.	104 (0,03%)
Lourenzá	103 (0,03%)
Resto Galicia	102 (0,03%)
Esposende	101 (0,03%)
R.Pais Vasco C.F.	92 (0,03%)
Canfranc	86 (0,03%)
Viseu	86 (0,03%)
Estella	77 (0,03%)
Montserrat	77 (0,03%)
Verín	76 (0,03%)
Molinaseca	75 (0,02%)
Cáceres	69 (0,02%)
Austria	68 (0,02%)
Madrid - V.P.	67 (0,02%)
Resto de Portugal	66 (0,02%)
Italia	62 (0,02%)
Resto de Extremadura	61 (0,02%)
Zaragoza	59 (0,02%)
Castilla La Mancha VP	55 (0,02%)
Nájera	55 (0,02%)
Aragón	53 (0,02%)
Granada	52 (0,02%)
Cataluña - O.C.	47 (0,02%)
Barcelona	45 (0,01%)
Polonia	44 (0,01%)
Com. Valenciana - C.F.	43 (0,01%)
Faro	42 (0,01%)
Fonfría	41 (0,01%)
Roma	40 (0,01%)
Biarritz	40 (0,01%)

Procedencia	Nº Peregrinos
Lires	38 (0,01%)
Grado	38 (0,01%)
Malaga	37 (0,01%)
Cruz de Ferro	36 (0,01%)
Castrojeriz	33 (0,01%)
La Mesa	33 (0,01%)
Valladolid	32 (0,01%)
Huelva	30 (0,01%)
Resto C. León	29 (0,01%)
Cast. la Mancha - C.F.	27 (0,01%)
Coimbra Costa	27 (0,01%)
Aveiro	27 (0,01%)
La Rioja	26 (0,01%)
Valcarlos	25 (0,01%)
R. Castilla León C.Inv	23 (0,01%)
Badajoz	21 (0,01%)
Republica Checa	20 (0,01%)
Reino Unido C.F.	19 (0,01%)
Córdoba	19 (0,01%)
Murcia	19 (0,01%)
Rábade	15 (0,00%)
Xinzo de Limia	15 (0,00%)
Benavente	15 (0,00%)
Luxemburgo	14 (0,00%)
Chantada	11 (0,00%)
San Juan de Ortega	11 (0,00%)
Reino Unido C.Ing	10 (0,00%)
Quiroga	10 (0,00%)
Viveiro	9 (0,00%)
Dinamarca	8 (0,00%)
Vegadeo	8 (0,00%)
Vincios	8 (0,00%)
Inglaterra C.F.	7 (0,00%)
Covelo	7 (0,00%)
Irlanda C. Ing	6 (0,00%)
O Barco de Valdeorras	6 (0,00%)

Lugar de comienzo

Procedencia	Nº Peregrinos
Peñaseita	6 (0,00%)
Vilabade	6 (0,00%)
Hungría	5 (0,00%)
A Rúa	5 (0,00%)
Resto Europa C. Ing.	5 (0,00%)
Jaén	4 (0,00%)
Finlandia	4 (0,00%)
Andorra	4 (0,00%)
Leyre	3 (0,00%)

Procedencia	Nº Peregrinos
Gándara	3 (0,00%)
La Bañeza	3 (0,00%)
Borres	3 (0,00%)
Las Médulas	2 (0,00%)
El Escamplero	2 (0,00%)
Ventas de Narón	2 (0,00%)
Grecia	1 (0,00%)
Artieda	1 (0,00%)
Rusia	1 (0,00%)

Comunidad autónoma

Autonomía	Nº de Peregrinos
Andalucía	27471 (9,13%)
Madrid	24983 (8,30%)
Comunidad Valenciana	15926 (5,29%)
Cataluña	13604 (4,52%)
Galicia	9166 (3,04%)
Castilla la Mancha	7133 (2,37%)
Castilla León	7065 (2,35%)
Pais Vasco	4542 (1,51%)
Extremadura	4238 (1,41%)
Canarias	4057 (1,35%)
Murcia	3625 (1,20%)
Aragón	2709 (0,90%)
Asturias	2678 (0,89%)
Baleares	1869 (0,62%)
Navarra	1184 (0,39%)
Cantabria	828 (0,28%)
La Rioja	743 (0,25%)
Residentes Extranjero	389 (0,13%)
Ceuta	165 (0,05%)
Melilla	103 (0,03%)

Profesiones

Profesiones	Nº de Peregrinos
Empleados	77224 (25,65%)
Estudiantes	56478 (18,76%)
Jubilados	37894 (12,59%)
Liberales	33139 (11,01%)
Técnicos	32099 (10,66%)
Profesores	20632 (6,85%)
Funcionarios	18048 (6,00%)
Amas de Casa	5856 (1,95%)
Directivos	4690 (1,56%)
Parados	4317 (1,43%)
Obreros	3700 (1,23%)
Artistas	2845 (0,95%)
Sacerdotes	1337 (0,44%)
Religiosas/os	1144 (0,38%)
Agricultores	954 (0,32%)
Deportistas	355 (0,12%)
Marinos	324 (0,11%)